



Mülheim macht Sport

# Das Mülheimer Sportportal

---

## Warum will mein Verein Teil des Sportportals sein?

Das Sportportal bietet den sportinteressierten Bürger\*innen der Stadt Mülheim die Möglichkeit neue Sportvereine zu suchen und dabei nach Standort, Sportart, Zeitpunkt der Angebote etc. zu filtern. Je mehr Vereine Teil des Sportportals sind und mithelfen dieses zu pflegen, desto mehr Möglichkeiten bieten sich den Interessenten von jung bis alt.

## Wie funktioniert das Sportportal?

### Anmeldung

1. Es wurden Anmeldedaten generiert, welche Sie auf Anfrage bei Karoline Kügler ([karoline.kuegler@msb-mh.de](mailto:karoline.kuegler@msb-mh.de)) erhalten.

2. Über folgenden Link gelangen Sie zum Login für das Sportportal:

<https://sportportal-muelheim.de/de/anbieteranmelden/einloggen>

**Anmelden**

Erstelle und verwalte Sportangebote als Verein oder Sportanbieter.

E-Mail Adresse

Passwort

Anmelden Passwort vergessen?

Neu auf der Plattform? [Jetzt registrieren](#)

Probleme bei der Anmeldung? Wende dich an: [karoline.kuegler@msb-mh.de](mailto:karoline.kuegler@msb-mh.de)

3. Melden Sie sich nun mit den erhaltenen Daten im Sportportal an.

## Erstellen und bearbeiten von Angeboten

Nachdem Sie nun erfolgreich im Sportportal angemeldet sind, können Sie, mit der folgenden Anleitung, unter anderem die Sportangebote Ihres Vereins bearbeiten oder neue Angebote erstellen.

1. Um ein Angebot zu erstellen, klicken Sie zunächst auf den „Sportangebot hinzufügen“ (siehe Screenshot) Botton und um ein Angebot zu bearbeiten klicken Sie auf den im Bild markierten Botton, in der Zeile des Angebotes, welches Sie bearbeiten wollen.

Start	Ende	Name	Stadt	Straße	Sport	Status	
	zukünftig	Filter	Filter	Filter	Filter	alle	Filter zurücksetzen
29.04.2024	29.04.2025	Jedermann Turnen	Mülheim an der Ruhr	Mühlenfeld	Allgemein	freigegeben	[Add] [Edit] [Delete]
29.04.2024	29.04.2025	Kinder	Mülheim an der Ruhr	Mühlenfeld	Allgemein	freigegeben	[Add] [Edit] [Delete]
29.04.2024	29.04.2025	Vortgeschrittene	Mülheim an der Ruhr	Mühlenfeld	Allgemein	freigegeben	[Add] [Edit] [Delete]

Angebot erstellen

Angebot bearbeiten

2. Jetzt gelangen Sie in das Menü um Ihr Sportangebot zu erstellen bzw. zu bearbeiten. Im Folgenden erhalten Sie einen Überblick über die anzugebenden Daten für Ihr Sportangebot.

### Info:

Wenn Sie Ihr Angebot bearbeiten wollen, sind einige der Daten schon angegeben und Sie müssen nicht alle Daten wieder neu eintragen, sondern nur die, die Sie verändern wollen.

Zunächst geben Sie **allgemeine Daten an**. Dazu gehören, die **Sportart** (wichtig, damit das Angebot gefunden werden kann), **der Titel** und eine **optionale Beschreibung** des Angebotes.

## Neues Sportangebot

### Allgemein

Hier findest du ein Beispielangebot

\* = Pflichtfelder

Sportart *	Variante
Titel des Angebotes	
Beschreibung des Angebotes	

Danach können Sie die **Zielgruppe** (Alter, Geschlecht) Ihres Angebotes einstellen. Neu hierbei ist, dass Sie auch die Möglichkeit haben anzugeben, ob auch **Menschen mit Einschränkungen** teilnehmen können und ob auch **Sportgutscheine** oder **Bildung und Teilhabe-** Gutscheine angenommen werden.

### Zielgruppe

Wer ist die Hauptzielgruppe deines Sportangebotes?

Mindestalter	Maximales Alter
Geschlecht	

- Inklusionsangebot
- Behindertensport

### Sportgutscheine

- Bildung und Teilhabe
- Sportgutschein (MSB)

Den **Ort** Ihres Angebotes anzugeben ist auch ein Pflichtfeld und unterstützt bei der Suchfunktion für die Anwendenden.

Viele der Sportstätten Mülheims sind bereits in unserer Datenbank vertreten. Um aus dieser Ihren Ort auszuwählen, klicken Sie auf „Angebotsort bestimmen“ und schreiben den Namen der Sportstätte für Ihr Angebot. **Wichtig!** Wenn Sie Ihren Angebotsort nicht beim ersten Versuch finden, versuchen Sie zunächst andere Formulierungen z. B. statt Fußballplatz, Platzanlage.

Ansonsten können Sie die genaue Adresse des Ortes auch manuell eingeben. Hierzu klicken Sie auf den Botton „Manuelle Eingabe“.

## Ort




Wo findet dein Sportangebot statt?

Angebotsort bestimmen \*



Die angegebene Adresse konnte nicht auf der Karte gefunden werden.

## Informationen zum Ort

- Im Freien 
- Im Innenraum 
- Barrierefreier Zugang 

Manuelle Eingabe

Aus meinen Sportstätten auswählen

Natürlich können Sie auch eine **Zeit** für Ihr Angebot festlegen. Sie haben die Wahl Ihr Angebot als **Einzeltermin**, **Dauertermin** oder auf, **nach Absprache**, einzustellen. Bei Dauerterminen und Einzelterminen müssen Sie noch die Tage und die Zeit angeben.

## Zeit

Wann findet das Angebot statt? Dies könnte ein einmaliger, ein regelmäßiger/wiederkehrender Termin oder mehrere Einzeltermine sein. Falls es keine festen Termine gibt kann auch nach Vereinbarung gewählt werden.

Terminart \*



Ganz unten auf der Internetseite finden Sie noch die Eingabefelder für die Kontaktdaten, der Ansprechperson, sowie für den Preis des Angebotes.

## Ansprechperson

Bei wem können sich Interessenten bezüglich deines Angebots melden?

Name der Ansprechperson

Telefonnummer der Ansprechperson

E-Mail der Ansprechperson

Webseite/Link zum Angebot




## Kosten/Mitgliedschaft

Fallen für das Angebot Kosten an, oder ist eine Mitgliedschaft nötig?

Kosten für das Angebot



Mitgliedschaft erforderlich 




- Nachdem Sie alle wichtigen Angaben für Ihr Angebot gemacht haben müssen Sie das Angebot lediglich speichern und es ist fertig erstellt bzw. aktualisiert.

## Sportstätten

Auf gleichem Weg, wie Sie Sportangebote hinzufügen können, können Sie auch Sportstätten erstellen.

Sportstätten

Sportstätte hinzufügen

Name ↑	Typ	Straße	PLZ	Stadt	Status
Filter	Filter	Filter	Filter	Filter	alle  Filter zurücksetzen
Keine Sportstätten für die eingestellten Filter.					
					Einträge pro Seite: 25  0 von 0 

- Auch hier klicken Sie zunächst auf „Sportstätten hinzufügen“.
- Ähnlich, wie bei Ihrem Sportangebot müssen Sie nun einige Daten Ihrer Sportstätte angeben. Die mit dem Sternchen markierten Felder sind hierbei die Pflichtfelder und die anderen können optional ausgefüllt werden. Über das Sportportal ist es Ihnen zudem möglich auch Adressen außerhalb von Mülheim an der Ruhr anzugeben.

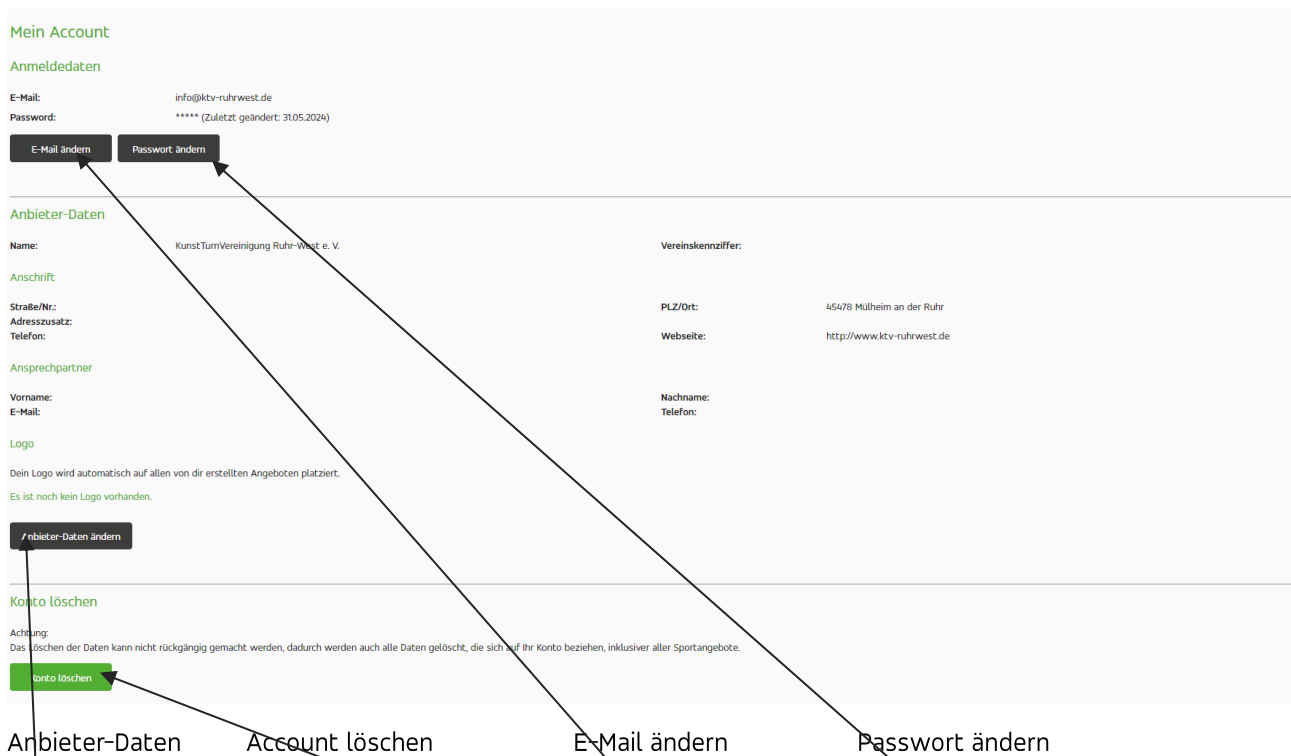
## Ihr Account

Natürlich ist es für Sie als Verein auch wichtig Ihre Vereinsdaten im Sportportal regelmäßig aktualisieren zu können. Dies können Sie unter „Mein Account“ tun.

In diesem Fenster haben Sie fünf Möglichkeiten Ihren Account zu bearbeiten.

- Zum einen können Sie Ihre E-Mail und Ihr Passwort ändern.

2. Außerdem können Sie Ihre Anbieter-Daten ändern. Dies sind dann auch die Daten, die Sportinteressierte zusehen bekommen, wenn Sie im Sportportal auf Ihre Vereinsseite gehen.
3. Wenn sich Ihr Verein auflöst oder Sie sich dazu beschließen kein Teil des Sportportals zu sein, haben Sie noch die Möglichkeit Ihren Sportportal Account zu löschen.
4. Hier können Sie auch das Logo Ihres Vereins einfügen (Widererkennungswert).



The screenshot shows the 'Mein Account' interface. It is divided into three main sections: 'Anmeldedaten', 'Anbieter-Daten', and 'Konto löschen'.  
 - In the 'Anmeldedaten' section, there are buttons for 'E-Mail ändern' and 'Passwort ändern'.  
 - The 'Anbieter-Daten' section contains fields for Name, Anschrift, and Ansprechpartner, with a button for 'Anbieter-Daten ändern'.  
 - The 'Konto löschen' section has a button for 'Konto löschen'.  
 Arrows from the labels below point to these buttons: 'Anbieter-Daten' points to 'Anbieter-Daten ändern', 'Account löschen' points to 'Konto löschen', 'E-Mail ändern' points to 'E-Mail ändern', and 'Passwort ändern' points to 'Passwort ändern'.

## Fazit

Das neue Sportportal bietet Ihnen als Verein somit ein übersichtliches Interface und eine unkomplizierte Option an um neue Mitglieder zu gewinnen. Durch die Mithilfe vieler Vereine reduziert sich zudem der Arbeitsaufwand des einzelnen, sodass alle Angebote auf unserer Website immer möglichst aktuell sind.

**Wir freuen uns darauf Euch im Sportportal zu sehen!**